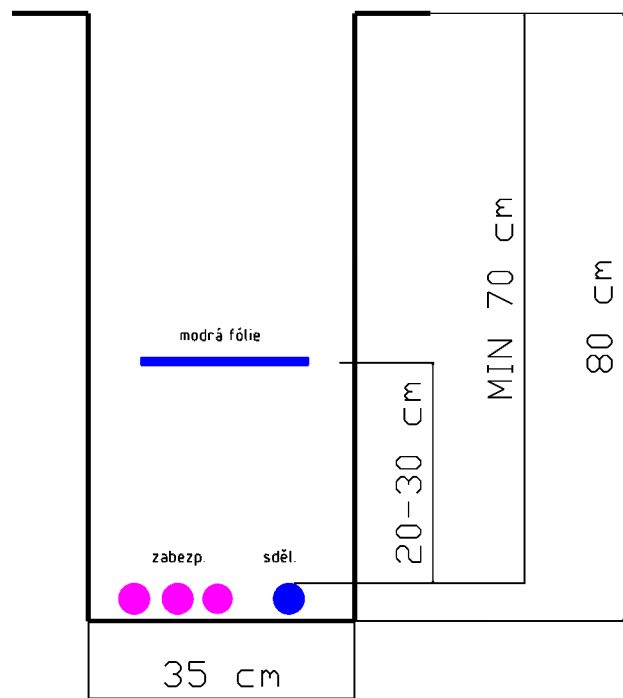
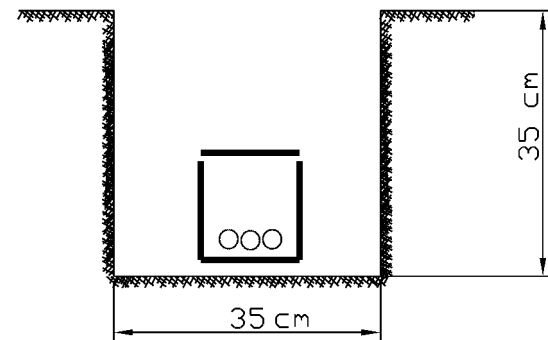


1)

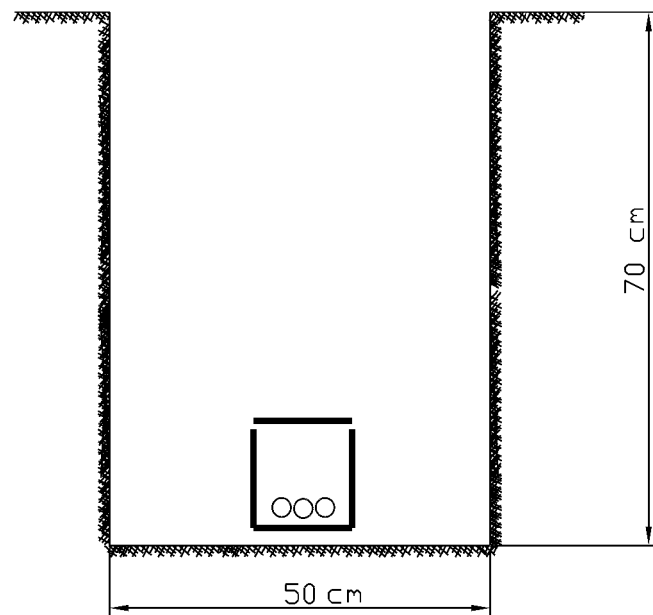


2)



Kabelová rýha 35x35 cm  
pro žlab 13x13 cm  
krytí min. 10 cm

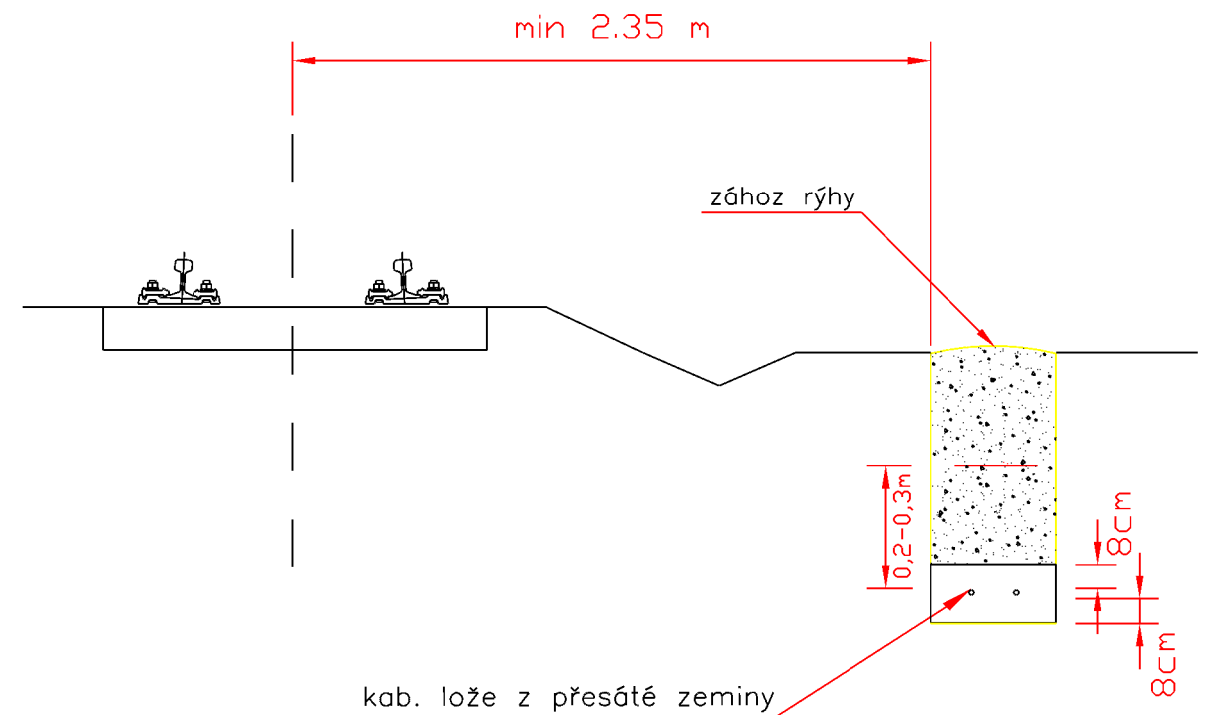
3)



Kabelová rýha 50x70 cm  
pro žlab 13x13 cm  
krytí min. 10 cm

- 1) HLOUBKY ULOŽENÍ JSOU MINIMÁLNÍ DLE PŘEDMĚTNÝCH ČSN A JSOU VZTAŽENY K DEFINITIVNĚ UPRAVENÉMU TERÉNU. JE NUTNÉ RESPEKTOVAT POŽADAVKY SPRÁVCŮ DOTČENÝCH SÍTÍ A PLOCH.
- 2) SOUBĚHY A KŘÍŽENÍ S OSTATNÍMI SÍTĚMI TECHNICKÉHO VYBAVENÍ DLE ČSN 73 6005 NEBO DLE VYJÁDRĚNÍ SPRÁVCŮ SÍTÍ.

Vzorový řez uložení zab. kabelů v kabelovém výkopu při souběhu s dráhou dle předpisu S4



V místech souběhu zab. kabelů s nap. kabelem musí být vzdálenost mezi jejich vnějšími povrchy kabelů alespoň 15 cm , v opačném případě musí být odděleny ( chráničkou, žlabem, přepážkou a pod.)

Po připomínkovém řízení

04/2021

"Odstranění TOR na přejezdu P8146 v km 11,557 trati Rohatec – Veselí nad Moravou"

PS01 Kabelizace a vazby na SZZ

Vzorový řez kabelové trasy

1601